


# ЭНДОСКОПИЧЕСКАЯ ДИАГНОСТИКА И РЕЗЕКЦИЯ НОВООБРАЗОВАНИЙ ЖКТ



Endoscopy  
Learning  
Center

## ПОЛИПЭКТОМИЯ, EMR — ОТ ДИАГНОСТИКИ К ЛЕЧЕНИЮ

### БАЗОВЫЙ УРОВЕНЬ

**13-15 МАЯ 2026 г.  
г. НИЖНИЙ НОВГОРОД**

## ПОЛИПЭКТОМИЯ И EMR — ОТ ДИАГНОСТИКИ К ЛЕЧЕНИЮ

Программа предназначена для врачей-эндоскопистов, находящихся на этапе освоения оперативной эндоскопии, работающих в условиях амбулаторного приема и хирургического стационара.


### НАВЫКИ И ЗНАНИЯ, КОТОРЫЕ ПОЛУЧИТ ВРАЧ:

- Методология эндоскопического осмотра
- Система выявления предраковых состояний и РРЖ и толстой кишки
- Информация о современных технологиях и актуальных классификациях, применяемых в эндоскопической диагностике
- Алгоритм определения тактики эндоскопического удаления новообразований ЖКТ
- Техника и нюансы удаления методом полипэктомии и петлевой резекции слизистой оболочки
- Методы профилактики и лечения осложнений оперативной эндоскопии
- Мануальные навыки петлевых методов резекции новообразований (работа на симуляторах и органокомплексах)

**Продолжительность программы** – 18 часов (3 дня)

**Размер группы** – 12-15 участников

**13-15 МАЯ 2026 г., НИЖНИЙ НОВГОРОД**



# ЭНДОСКОПИЧЕСКАЯ ДИАГНОСТИКА И РЕЗЕКЦИЯ НОВООБРАЗОВАНИЙ ЖКТ

**БАЗОВЫЙ УРОВЕНЬ**

## ЭКСПЕРТЫ КУРСА

### МИТРАКОВ АЛЕКСАНДР АНАТОЛЬЕВИЧ

Руководитель эндоскопической службы Нижегородского  
Областного Онкологического Диспансера.  
Руководитель курса оперативной эндоскопии

### ГАГАЕВ РОМАН АНДРЕЕВИЧ

Врач-эндоскопист. Заведующий учебной частью Endoscopy.PRO

### МИТРАКОВА НИНА НИКОЛАЕВНА

Доктор медицинских наук, профессор.  
Директор учебного центра Endoscopy.PRO.  
Главный врач Регионального Центра Эндоскопии

**13-15 МАЯ 2026 г, НИЖНИЙ НОВГОРОД**



# ЭНДОСКОПИЧЕСКАЯ ДИАГНОСТИКА И РЕЗЕКЦИЯ НОВООБРАЗОВАНИЙ ЖКТ

**БАЗОВЫЙ УРОВЕНЬ**

## ПРОГРАММА МАСТЕР КЛАССА **1 ДЕНЬ**

**08.30 – 09.00** Представление участников.

**09.00 – 10.00** Лекция: Диагностика предраковых состояний и ранних форм рака желудка.

Митраков А.А.

**10.00 – 12.00** Работа в операционной


**12.00 – 13.00** Кофе-брейк

**13.00 – 14.00** Лекция: Диагностика ранних форм рака желудка – QUIZ  
(вопрос/ответ)

Гагаев Р. А.

**14.00 – 15.30** Работа в операционной

**13-15 МАЯ 2026 г., НИЖНИЙ НОВГОРОД**



# ЭНДОСКОПИЧЕСКАЯ ДИАГНОСТИКА И РЕЗЕКЦИЯ НОВООБРАЗОВАНИЙ ЖКТ

**БАЗОВЫЙ УРОВЕНЬ**

## ПРОГРАММА МАСТЕР КЛАССА **2 ДЕНЬ**

**09.00 – 10.00** Лекция: Диагностика новообразований толстой кишки.

Митраков А.А.

**10.00 – 12.00** Работа в операционной

Митраков А.А.

**12.00 – 13.00** Кофе-брейк


**13.00 – 13.30** Лекция: Эндоскопические методы лечения эпителиальных образований ЖКТ петлевым методом (полипэктомия, EMR, EPMR)

Митраков А.А.

**14.00 – 16.00** Работа в операционной

Митраков А.А.

**13-15 МАЯ 2026 г., НИЖНИЙ НОВГОРОД**



# ЭНДОСКОПИЧЕСКАЯ ДИАГНОСТИКА И РЕЗЕКЦИЯ НОВООБРАЗОВАНИЙ ЖКТ

БАЗОВЫЙ УРОВЕНЬ

## ПРОГРАММА МАСТЕР КЛАССА 3 ДЕНЬ

**9.00 – 10.00** Лекция: Профилактика и лечение осложнений оперативной  
ЭНДОСКОПИИ

Митракова Н.Н.

**10.00 – 13.00** Hands-On: Работа на изолированных свиных желудках (полипэктомия,  
EMR)

Митраков А.А.

Гагаев Р. А.

**13.00 – 14.00** Кофе-брейк

**14.00 – 15.00** Подведение итогов тренинга.

Вручение дипломов.

**13-15 МАЯ 2026 г., НИЖНИЙ НОВГОРОД**

